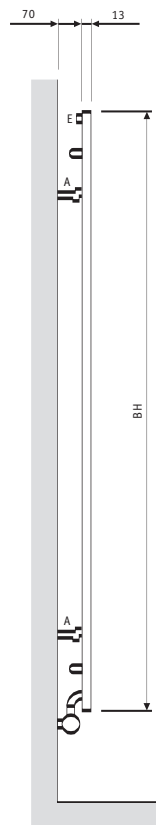
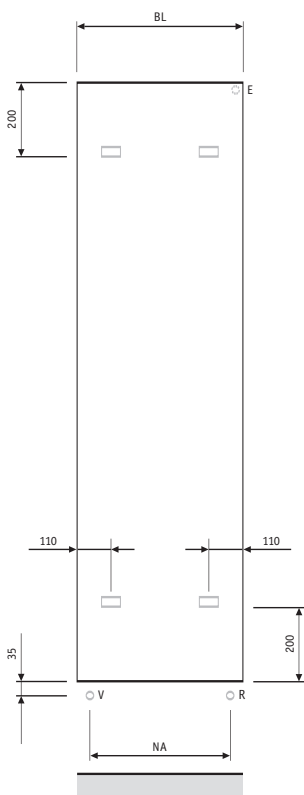
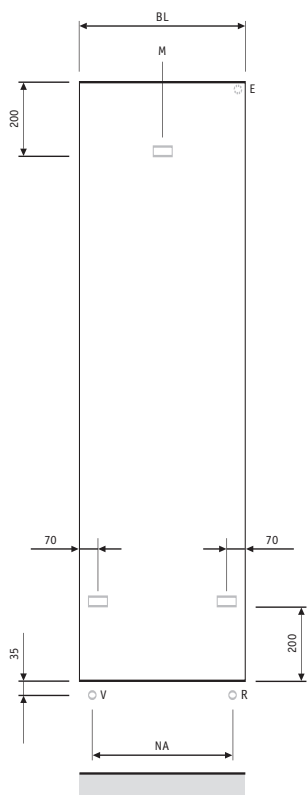
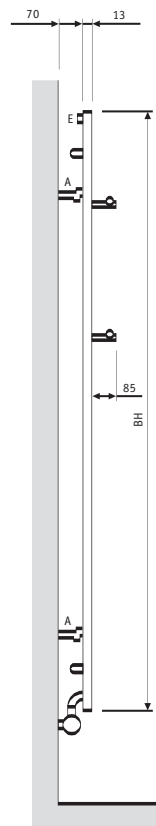
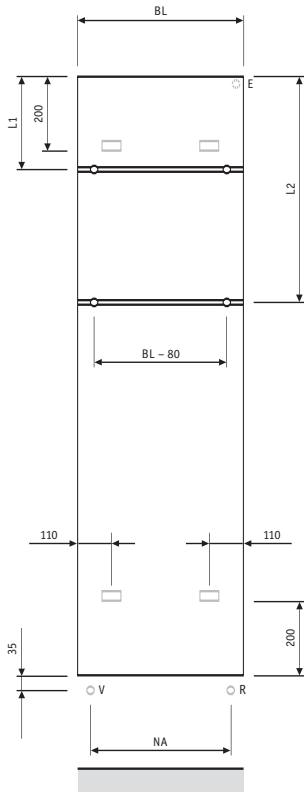
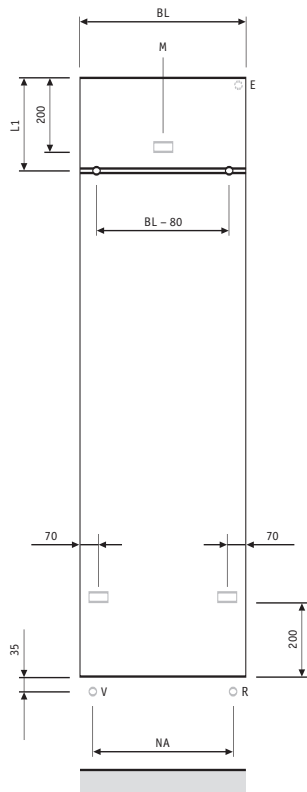


# •• Intégras V Sonderanschlüsse für Danfoss X-tra Collection



□ = 3 Aufhängungen bis zu einer BL von 355 mm

□ = 4 Aufhängungen ab einer BL von 425 mm



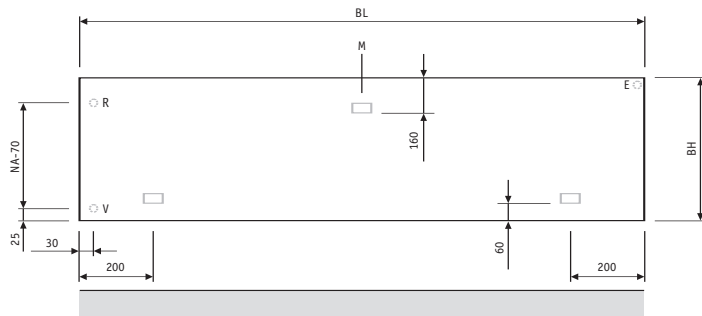
1 Handtuchstange

2 Handtuchstangen

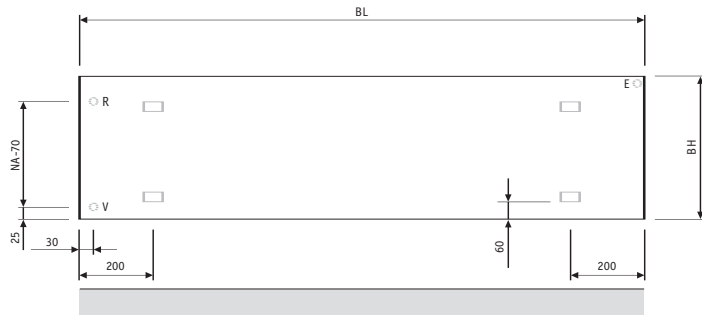
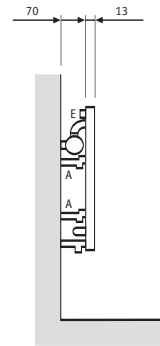
- BH = Bauhöhe
- BL = Baulänge
- NA = Nabenabstand
- A = Aufhängung
- E = Entlüftung 1/2"
- V = Vorlauf 1/2"
- R = Rücklauf 1/2"

Alle Maße in mm

# •• Intégras H Sonderanschlüsse für Danfoss X-tra Collection



□ = 3 Aufhängungen bis zu einer BH von 355 mm

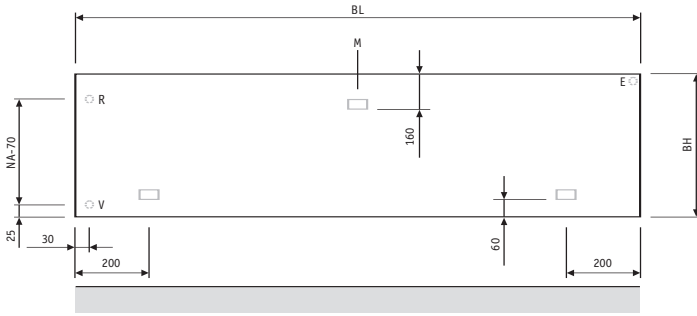


□ = 4 Aufhängungen ab einer BH von 425 mm

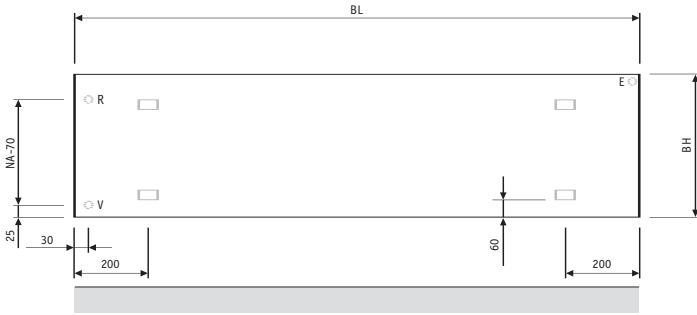
- BH = Bauhöhe
- BL = Baulänge
- NA = Nabenabstand
- A = Aufhängung
- E = Entlüftung 1/2"
- V = Vorlauf 1/2"
- R = Rücklauf 1/2"

Alle Maße in mm

# •• Welle G Sonderanschlüsse für Danfoss X-tra Collection



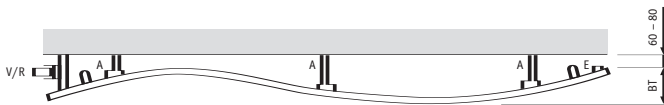
□ = 3 Aufhängungen bis zu einer BH von 355 mm



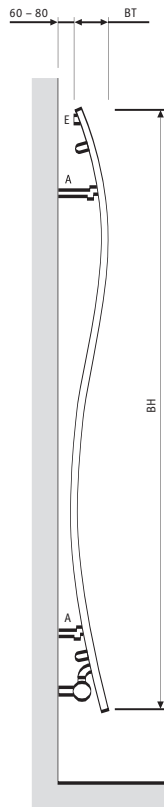
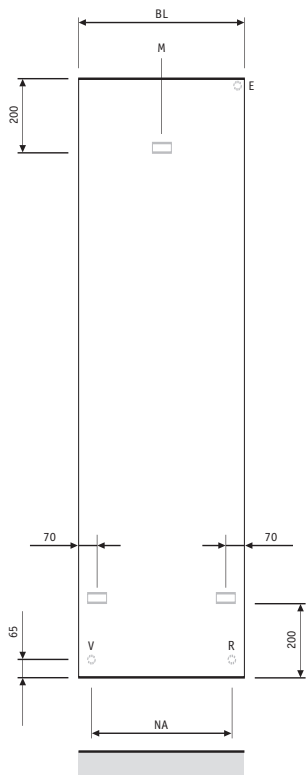
□ = 4 Aufhängungen ab einer BH von 425 mm

- BH = Bauhöhe
- BL = Baulänge
- BT = Bautiefe
- NA = Nabenabstand
- A = Aufhängung
- E = Entlüftung 1/2"
- V = Vorlauf 1/2"
- R = Rücklauf 1/2"


Alle Maße in mm



# •• Welle S Sonderanschlüsse für Danfoss X-tra Collection



□ = 3 Aufhängungen bis zu einer BL von 355 mm



- BH = Bauhöhe
- BL = Baulänge
- BT = Bautiefe
- NA = Nabenabstand
- A = Aufhängung
- E = Entlüftung 1/2"
- V = Vorlauf 1/2"
- R = Rücklauf 1/2"

□ = 4 Aufhängungen ab einer BL von 425 mm

Alle Maße in mm